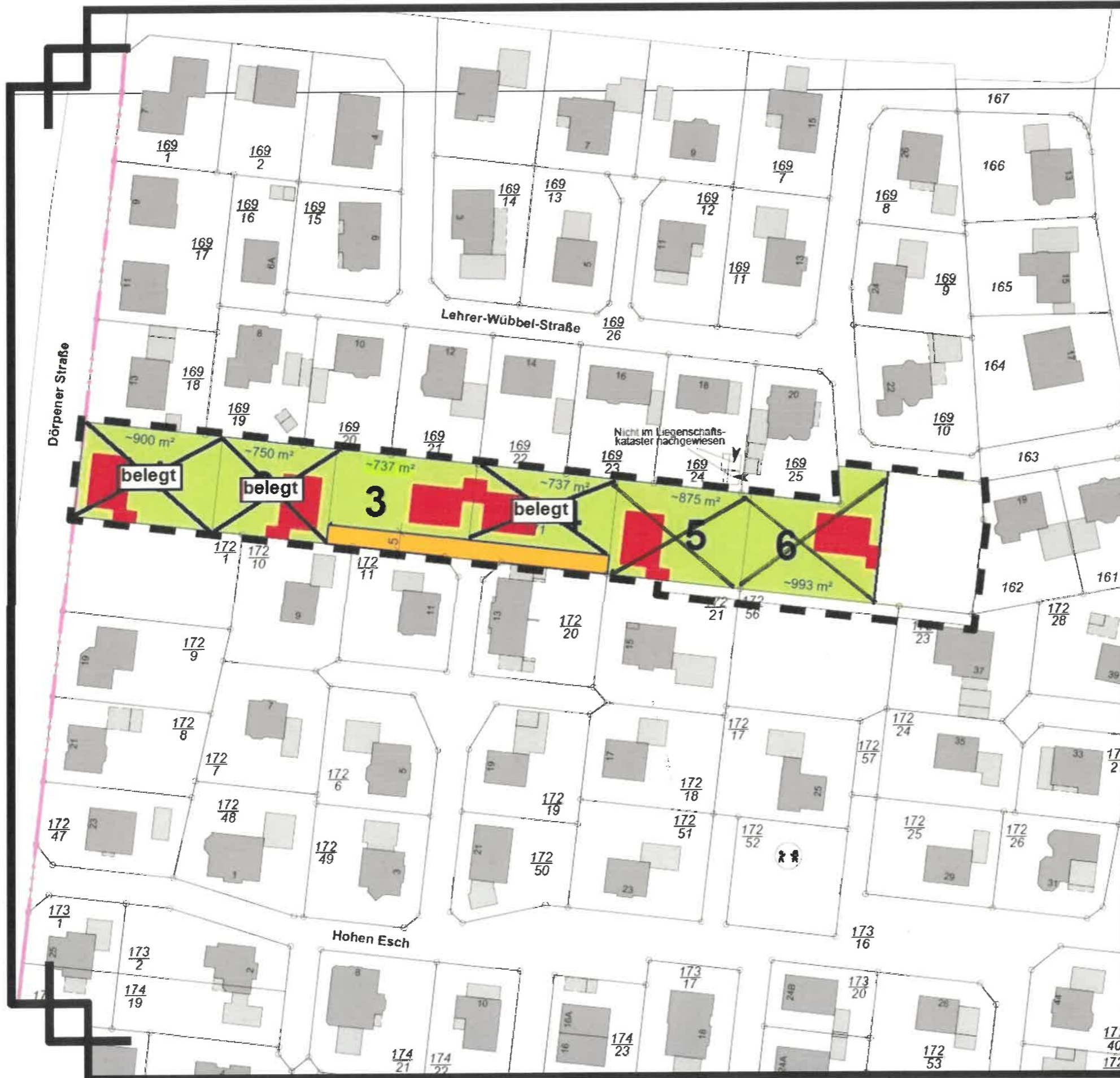




Gemeinde Heede

Baugebiet "Hohen Esch" 2. Änderung

Ansprechpartner:
 Bürgermeister: Tony Pohlmann (04963/2325)
 SG-Verwaltung: Monika Kunz (04963/402-408)



Grund u. Boden = 51,00€
Erschließungsbeitrag = 11,00€
Kanalbaubeitrag = 3,00€






Kaufpreis (gesamt) = 65,00€
pro qm

Pro Bewerber kann nur ein Grundstück erworben werden
 Voraussetzung für den Verkauf ist die **Selbstnutzung**, Vermietung ausgeschlossen

I-geschossige Bebauung, nur Sattel- und Walmdächer zulässig, Firsthöhe 11,00 m

Die o.g. Konditionen
gelten nur für
Einheimische!

Planzeichenerklärung:

-  Planstraße (5 m), öffentlich
-  mögliche Grundstücksaufteilung
-  mögliche Bebauung
-  10
14 3
-  Geltungsbereich Bebauungsplan